



第74期 中間事業報告書

平成19年4月 1日から
平成19年9月30日まで

証券コード:4999



C E M E D I N E R E P O R T

株主の皆様へ



株主の皆様には、ますますご清栄のこととお喜び申し上げます。

当社第74期中間期（平成19年4月1日から平成19年9月30日まで）の営業の状況と決算につきましてご報告申し上げます。

なお、中間配当につきましては、安定配当を基本方針として、当面の間は年1回の期末配当を実施してゆくこととしており、実施を見送らせていただきます。期末配当金につきましては1株当たり8円を予定しております。

株主の皆様におかれましては、今後とも一層のご支援、ご鞭撻を賜りますようお願い申し上げます。

平成19年12月

代表取締役社長 黒川 靖生

セメダインは、“人を大切にし、より良い製品をより
1923年の創業以来変わることのないこの企業

当中間期ポイント

売上高11,237百万円

提案型営業活動の徹底を図り新製品の開発と新規市場への販売開拓活動を進めた結果、工業関連市場をはじめ各市場で売上高が増加し、前年同期比4.7%増となりました。

経常利益378百万円

原材料価格等の更なる上昇が材料費全体を押し上げましたが、グループ全体で一層の効率化を推進したことから、経常利益は前年同期比23.0%増となりました。

中間純利益221百万円

中間純利益は前年同期比36.4%減となりました。前年同期は遊休不動産の売却益がありました。

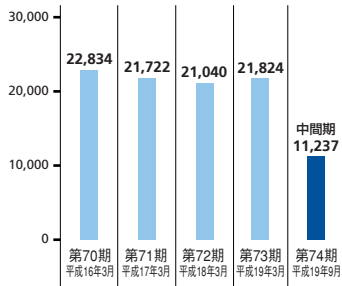
T O U R

“多くの人々に提供することにより社会に貢献する”
理念に基づき活動を続けております。

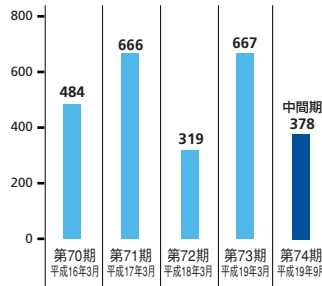
FINANCIAL HIGHLIGHTS

財務ハイライト

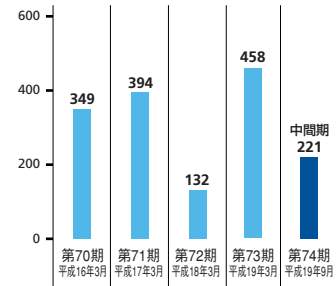
売上高
(百万円)



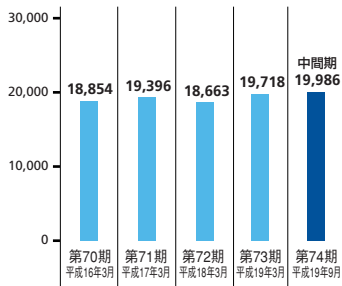
経常利益
(百万円)



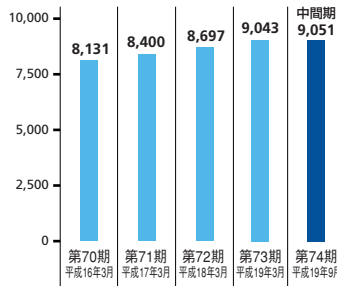
中間(当期)純利益
(百万円)



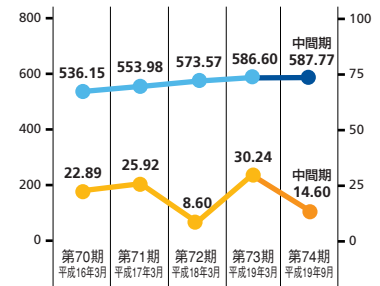
総資産
(百万円)



純資産
(百万円)



■ 一株当たり純資産/
■ 一株当たり中間(当期)純利益
(円)



S H A R E H O L D E R S

当中間期の市場別ポイント



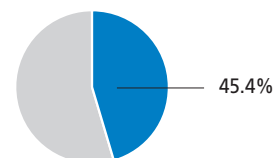
建築土木関連市場



売上高5,100百万円

市場の冷え込みあるも
内外装用接着剤の販売が拡大

売上高構成比



建築土木関連市場におきましては、内外装用接着剤の売上げが増加し、リフォーム市場の寄与がありました。建築基準法改正の影響等により市場の冷え込み感が広がり、売上高は5,100百万円(前年同期比0.6%増)となりました。

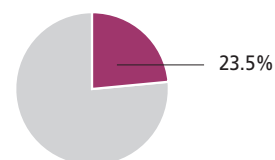
一般消費者関連市場



売上高2,641百万円

セメダインスーパーXゴールドの
定番化進む

売上高構成比



一般消費者関連市場におきましては、セメダインスーパーXゴールドの定番化が進みましたが、販売店での価格競争激化の影響を受け、売上高は2,641百万円(前年同期比0.9%増)となりました。

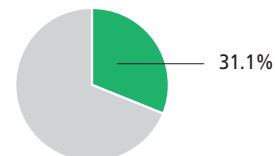
工業関連市場



売上高3,496百万円

セメダインスーパーXシリーズ
順調に推移

売上高構成比



工業関連市場におきましては、電機市場等においてセメダインスーパーXシリーズをはじめとする高機能製品、環境対応型製品の採用が増加し、売上高は3,496百万円(前年同期比14.8%増)となりました。

製品トピックス

TOPICS 1

「スーパーX」シリーズが発売以来2億本(20ml換算)販売を達成しました。
また、DIYショーにて、スーパーXゴールドが日本DIY協会2007ロングセラー
ショーを受賞しました。



TOPICS 2

耐火シール120は、セメダインが長年の1成分形シーリング材のノウハウを
もとに開発した新しいコンセプトのシーリング材です。

耐火性能だけの従来のシーリング材とは違い、建築用シーリング材に求めら
れる各種性能を高いレベルで併せ持つ、住宅部材の高耐久化に適合するシー
リング材です。



TOPICS 3

セメダインは接着剤業界で唯一ベルマーク運動に協賛しております。
また、児童に“ものを作る喜び”を広めるため、全国各地で工作教室を開催し
ております。

セメダインは子供たちの健やかな成長を願っています。



中間連結財務諸表



中間連結貸借対照表

(単位:千円)

科目	当中間期	前期
	(平成19年9月30日現在)	(平成19年3月31日現在)
資産の部		
流動資産	14,601,390	14,484,813
固定資産	5,379,442	5,229,893
有形固定資産	3,547,213	3,396,654
無形固定資産	217,086	147,585
投資その他の資産	1,615,142	1,685,653
繰延資産	5,529	3,965
資産合計	19,986,362	19,718,673
負債の部		
流動負債	8,748,182	8,471,635
固定負債	2,186,944	2,203,750
負債合計	10,935,127	10,675,386
純資産の部		
株主資本	8,772,544	8,672,670
資本金	3,050,375	3,050,375
資本剰余金	2,676,947	2,676,947
利益剰余金	3,048,485	2,948,496
自己株式	△3,263	△3,148
評価・換算差額等	136,332	218,705
その他有価証券評価差額金	168,990	280,951
為替換算調整勘定	△32,658	△62,246
少数株主持分	142,359	151,910
純資産合計	9,051,235	9,043,286
負債純資産合計	19,986,362	19,718,673

中間連結損益計算書

(単位:千円)

科目	当中間期	前中間期
	(平成19年4月1日から平成19年9月30日まで)	(平成18年4月1日から平成18年9月30日まで)
売上高	11,237,803	10,735,384
売上原価	8,297,779	7,865,783
売上総利益	2,940,024	2,869,600
販売費及び一般管理費	2,564,747	2,565,630
営業利益	375,276	303,970
営業外収益	35,915	36,611
営業外費用	32,394	32,637
経常利益	378,797	307,944
特別利益	22,300	267,632
特別損失	4,107	3,053
税金等調整前中間純利益	396,990	572,523
法人税、住民税及び事業税	157,884	202,139
法人税等調整額	9,667	9,180
少数株主利益	8,190	13,355
中間純利益	221,248	347,847

中間連結キャッシュ・フロー計算書

(単位:千円)

科目	当中間期	前中間期
	(平成19年4月1日から平成19年9月30日まで)	(平成18年4月1日から平成18年9月30日まで)
営業活動によるキャッシュ・フロー	438,027	329,272
投資活動によるキャッシュ・フロー	△357,051	11,951
財務活動によるキャッシュ・フロー	△131,925	△166,780
現金及び現金同等物に係る換算差額	2,148	△2,530
現金及び現金同等物の増減額(減少△)	△48,800	171,912
現金及び現金同等物の期首残高	4,093,062	3,987,189
現金及び現金同等物の中間期末残高	4,044,262	4,159,102

中間連結株主資本等変動計算書 当中間期(平成19年4月1日から平成19年9月30日まで)

(単位:千円)

	株主資本					評価・換算差額等			少数株主持分	純資産合計
	資本金	資本剰余金	利益剰余金	自己株式	株主資本合計	その他有価証券評価差額金	為替換算調整勘定	評価・換算差額等合計		
平成19年3月31日残高	3,050,375	2,676,947	2,948,496	△3,148	8,672,670	280,951	△62,246	218,705	151,910	9,043,286
中間連結会計期間中の変動額										
剰余金の配当	—	—	△121,259	—	△121,259	—	—	—	—	△121,259
中間純利益	—	—	221,248	—	221,248	—	—	—	—	221,248
自己株式の取得	—	—	—	△115	△115	—	—	—	—	△115
株主資本以外の項目の中間連結会計期間中の変動額(純額)	—	—	—	—	—	△111,960	29,587	△82,373	△9,551	△91,924
中間連結会計期間中の変動額合計	—	—	99,989	△115	99,874	△111,960	29,587	△82,373	△9,551	7,949
平成19年9月30日残高	3,050,375	2,676,947	3,048,485	△3,263	8,772,544	168,990	△32,658	136,332	142,359	9,051,235

会社概要・株式の状況

(平成19年9月30日現在)



会社の概要

商号	セメダイン株式会社 (CEMEDINE CO., LTD.)
本社	〒141-8620 東京都品川区東五反田4-5-9
設立	昭和23年4月22日 (創業大正12年11月)
上場取引所	東京証券取引所 (市場2部)
資本金	30億5,037万5千円
従業員数	295名
主な事業内容	接着剤・シーリング材・粘着材・特殊塗料・コーティング剤およびその加工品の製造販売 接着および防水等に関する施工および請負
主要取引銀行	りそな銀行 三菱東京UFJ銀行 常陽銀行 三菱UFJ信託銀行

取締役および監査役

代表取締役会長	本郷 美宏	
代表取締役社長	黒川 靖生	
専務取締役	常守 日太刀	事業本部長
常務取締役	荒井 進	管理本部長
取締役	成塚 隆男	品質統括部長
取締役	猪瀬 一弘	管理部長
取締役	生井 照雄	生産・物流統括部長兼茨城工場長
取締役	松本 有祐	人事総務部長
取締役	杉浦 條二	営業統括部長
監査役(常勤)	赤岩 洋平	
監査役	児島 政明	
監査役	川田 勝美	
監査役	小澤 徹夫	

株式の状況

発行可能株式総数	40,000,000株
発行済株式の総数	15,167,000株
株主数	1,129名

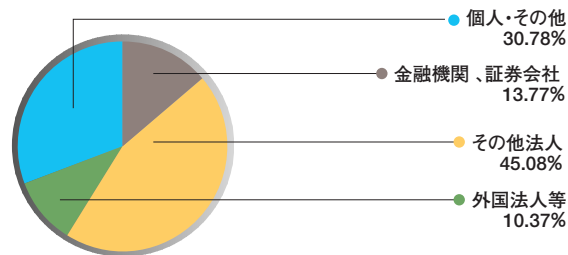
大株主 (上位10名)

株主名	当社への出資状況	
	持株数(千株)	出資比率(%)
株式会社カネカ	2,928	19.31
Henkel KGaA (ヘンケル社)	1,517	10.00
セメダイン共栄会	1,414	9.32
三菱商事株式会社	1,008	6.65
東レ・ダウコーニング株式会社	563	3.71
株式会社三菱東京UFJ銀行	550	3.62
東京海上日動火災保険株式会社	450	2.96
株式会社りそな銀行	400	2.63
信越化学工業株式会社	400	2.63
株式会社常陽銀行	300	1.97

(注) 出資比率については、自己株式 (9,881株) を控除して算出しております。

株式の分布状況

所有者別状況



■ 株主メモ

事業年度	4月1日から翌年3月31日まで
利益配当金 及び中間配当金	利益配当金は、毎年3月31日現在、中間配当金を支払う場合は、毎年9月30日現在の最終の株主名簿および実質株主名簿に記載または記録された株主または質権者にそれぞれ支払う。
定時株主総会	決算後3カ月以内
株主名簿管理人	東京都千代田区丸の内一丁目4番5号 三菱UFJ信託銀行株式会社
同事務取扱所	東京都千代田区丸の内一丁目4番5号 三菱UFJ信託銀行株式会社 証券代行部
(同送付先)	〒137-8081 東京都江東区東砂七丁目10番11号 三菱UFJ信託銀行株式会社 証券代行部 電話 0120-232-711 (通話料無料)
同取次所	三菱UFJ信託銀行株式会社 全国各支店 野村證券株式会社 全国本支店
株式関係のお手続き用紙のご請求は、次の三菱UFJ信託銀行の電話及びインターネットでも24時間承っております。 電話 (通話料無料) 0120-244-479 (東京) 0120-684-479 (大阪)	
インターネットホームページ	http://www.tr.mufig.jp/daikou/
公告方法	当社のホームページ (http://www.cemedine.co.jp) (やむを得ない事由によって、ホームページに掲載できない場合は、日本経済新聞に掲載いたします)
証券コード	4999

セメダイン株式会社

本社

〒141-8620 東京都品川区東五反田4-5-9

Tel:03-3442-1331

■ ホームページについて

より多くの皆様当社をご理解いただくために、会社概要をはじめ、決算情報等をホームページ上におきまして、掲載しております。



ホームページ

<http://www.cemedine.co.jp/>

株主優待制度の内容

- (1) 対象株主
毎年3月31日の最終の株主名簿および実質株主名簿に記載または記録された1単元(1,000株)以上保有の株主様。
- (2) 優待品
2,000円~3,000円相当の当社商品を贈呈することを基本といたします。
- (3) 贈呈時期
毎年、定時株主総会后(6月下旬~7月上旬)に送付する予定であります。



古紙配合率100%
再生紙を使用しています。